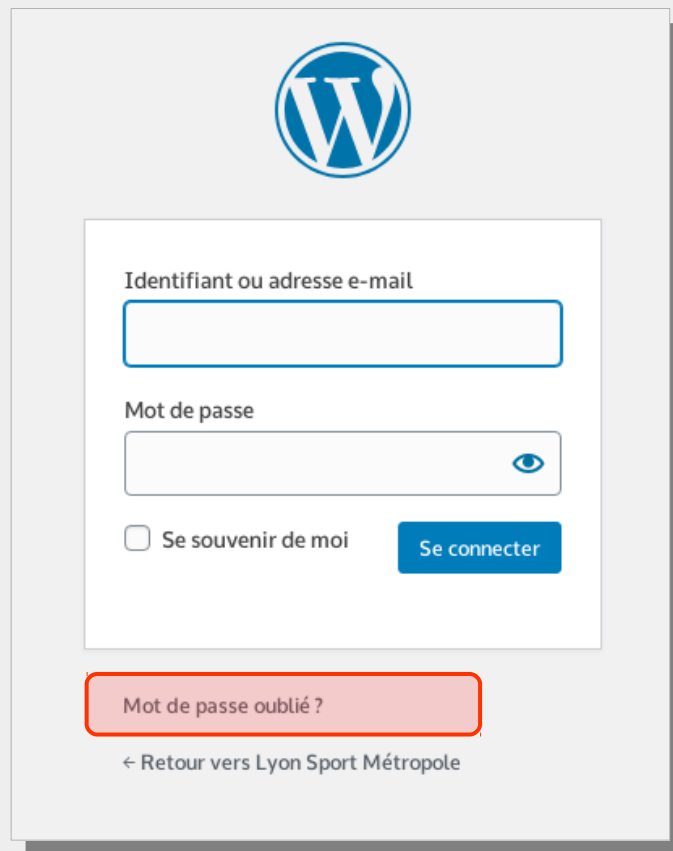


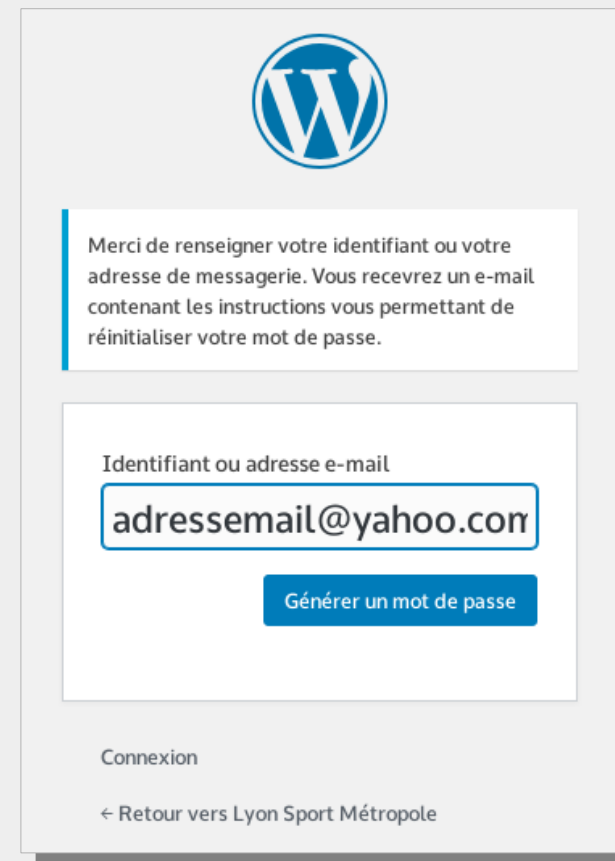
MOT DE PASSE OUBLIÉ ?

1 Cliquer sur mot de passe oublié



The image shows the WordPress login page. At the top center is the WordPress logo. Below it is a white box containing the login form. The form has two input fields: "Identifiant ou adresse e-mail" and "Mot de passe". Below the password field is a checkbox labeled "Se souvenir de moi" and a blue button labeled "Se connecter". At the bottom of the white box is a red button labeled "Mot de passe oublié ?". Below the white box is a link labeled "← Retour vers Lyon Sport Métropole".

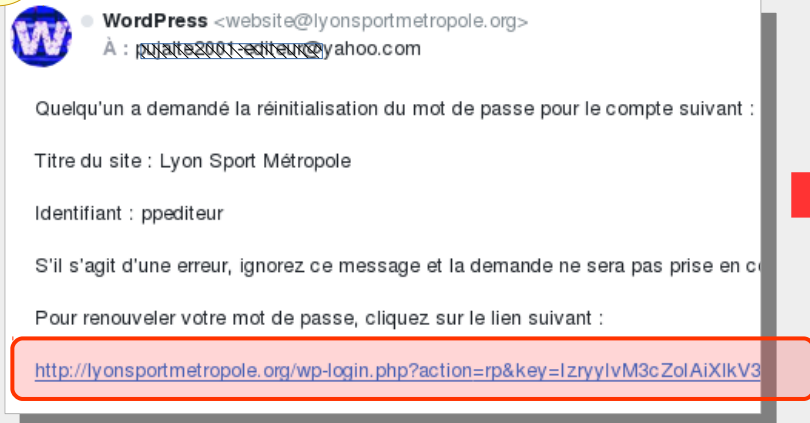
2 Saisissez votre email (ou identifiant).
Puis cliquer sur générer un mot de passe



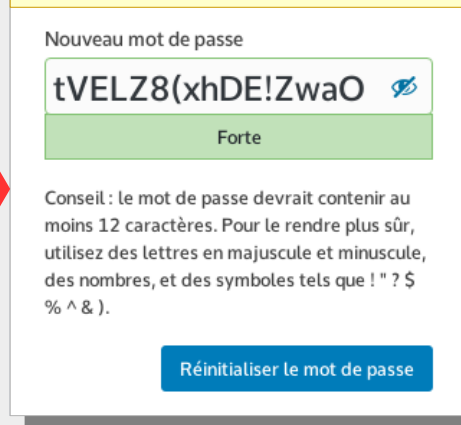
The image shows the WordPress password reset page. At the top center is the WordPress logo. Below it is a white box containing the password reset form. The form has one input field labeled "Identifiant ou adresse e-mail" with the text "adressemail@yahoo.com" entered. Below the input field is a blue button labeled "Générer un mot de passe". Above the input field is a message: "Merci de renseigner votre identifiant ou votre adresse de messagerie. Vous recevrez un e-mail contenant les instructions vous permettant de réinitialiser votre mot de passe." Below the white box is a link labeled "Connexion" and another link labeled "← Retour vers Lyon Sport Métropole".

CHOISISSEZ VOTRE NOUVEAU MOT DE PASSE

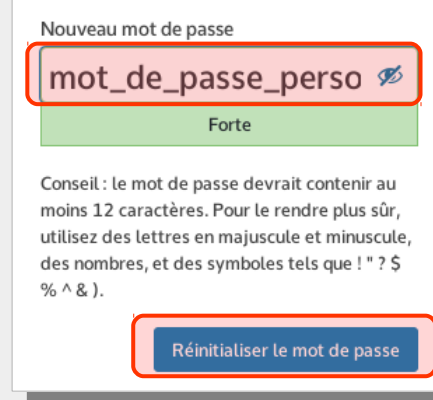
3 Cliquer sur le lien dans l'email reçu



4 La page s'ouvre et propose un nouveau mot de passe



5 Vous pouvez modifier le mot de passe proposé



Remarque

Ne choisissez pas un mot de passe trop facile

