FORMATION SITE INTERNET LSM

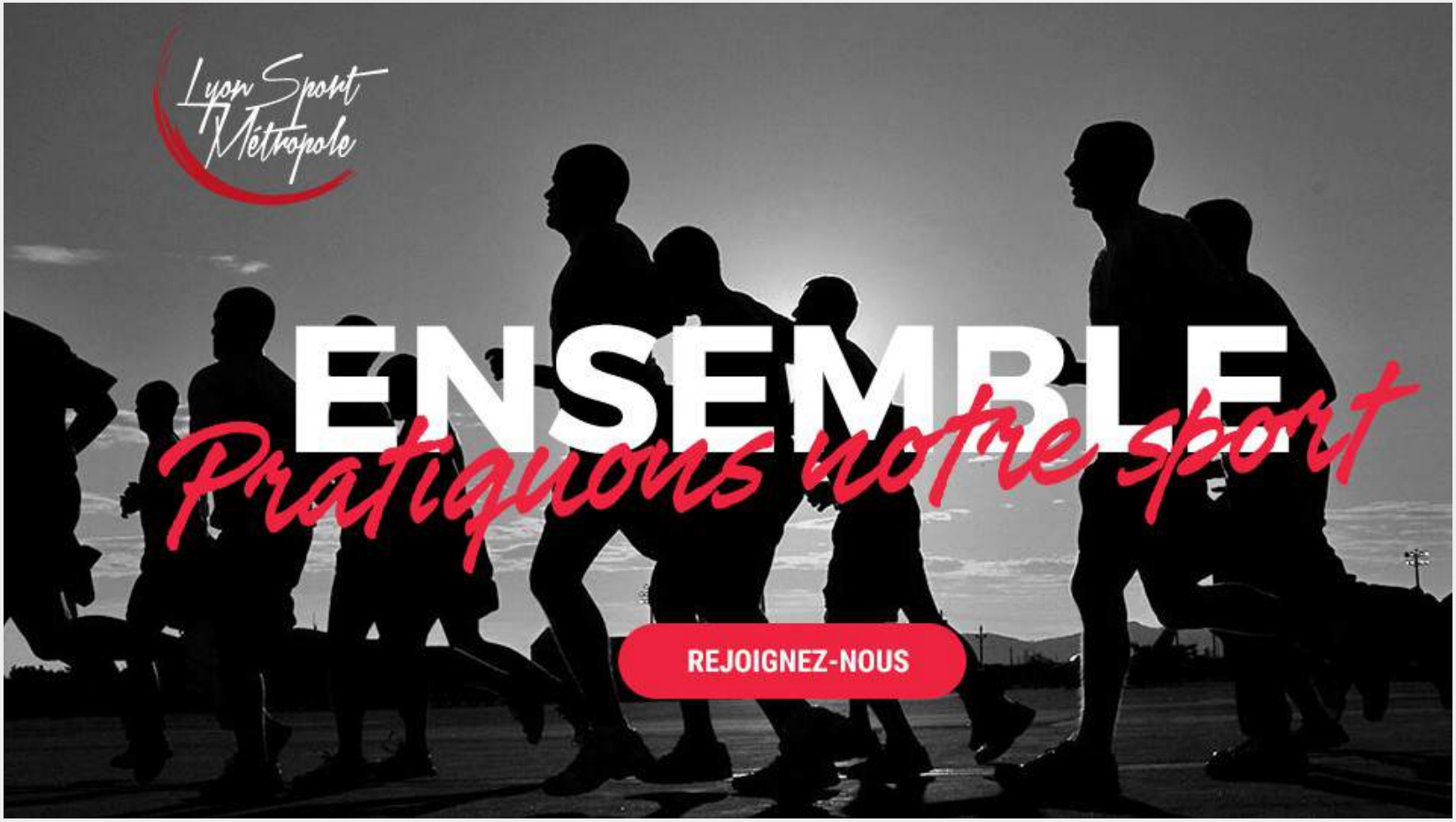

PRÉSENTATION DE VOTRE SECTION
INSPIRONS NOUS DU LIVRET D'ACCUEIL

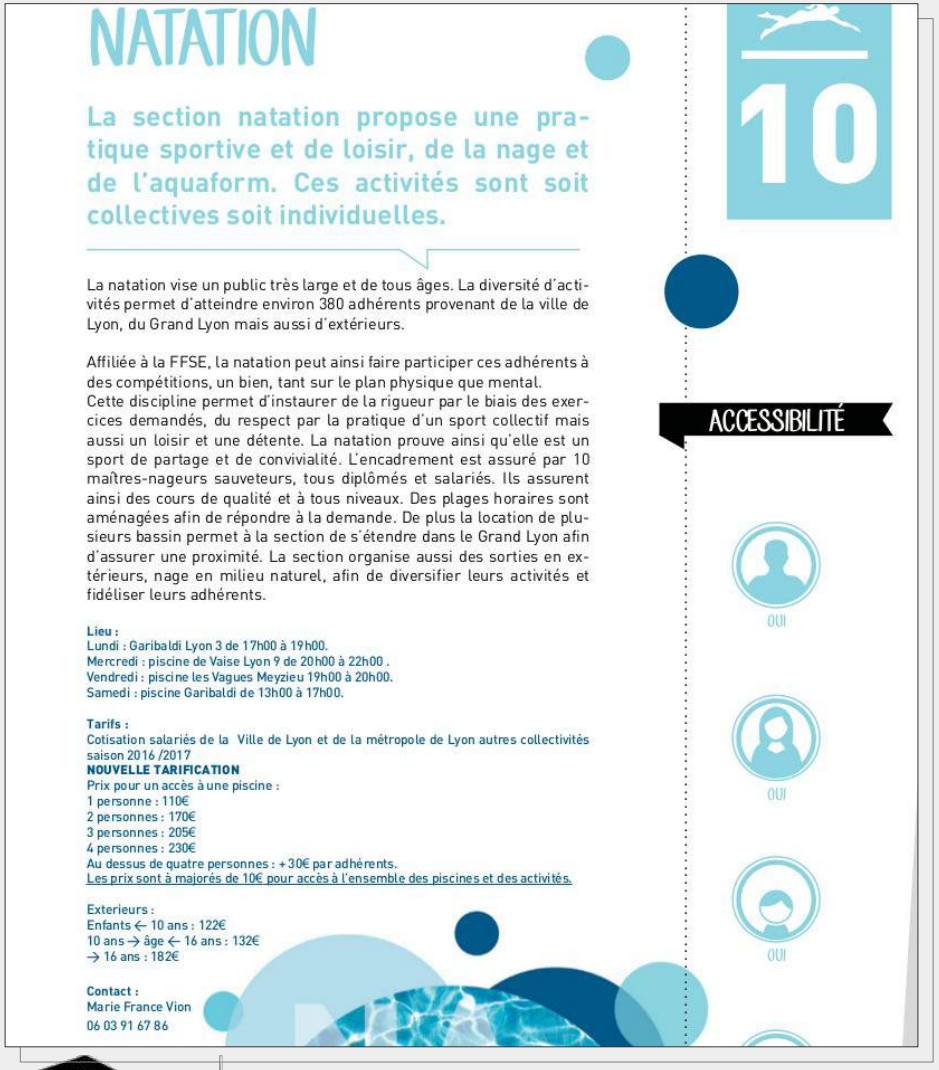

NATATION

10

La section natation propose une pratique sportive et de loisir, de la nage et de l'aquaform. Ces activités sont soit collectives soit individuelles.

La natation vise un public très large et de tous âges. La diversité d'activités permet d'atteindre environ 380 adhérents provenant de la ville de Lyon, du Grand Lyon mais aussi d'extérieurs.

Affiliée à la FFSE, la natation peut ainsi faire participer ces adhérents à des compétitions, un bien, tant sur le plan physique que mental.
Cette discipline permet d'instaurer de la rigueur par le biais des exercices demandés, du respect par la pratique d'un sport collectif mais aussi un loisir et une détente. La natation prouve ainsi qu'elle est un sport de partage et de convivialité. L'encadrement est assuré par 10 maîtres-nageurs sauveteurs, tous diplômés et salariés. Ils assurent ainsi des cours de qualité et à tous niveaux. Des plages horaires sont aménagées afin de répondre à la demande. De plus la location de plusieurs bassin permet à la section de s'étendre dans le Grand Lyon afin d'assurer une proximité. La section organise aussi des sorties en extérieurs, nage en milieu naturel, afin de diversifier leurs activités et fidéliser leurs adhérents.

Lieu :
Lundi : Garibaldi Lyon 3 de 17h00 à 19h00.
Mercredi : piscine de Vaise Lyon 9 de 20h00 à 22h00 .
Vendredi : piscine les Vagues Meyzieu 19h00 à 20h00.
Samedi : piscine Garibaldi de 13h00 à 17h00.

Tarifs :
Cotisation salariés de la Ville de Lyon et de la métropole de Lyon autres collectivités saison 2016 /2017
NOUVELLE TARIFICATION
Prix pour un accès à une piscine :
1 personne : 110€
2 personnes : 170€
3 personnes : 205€
4 personnes : 230€
Au dessus de quatre personnes : +30€ par adhérents.
Les prix sont à majorés de 10€ pour accès à l'ensemble des piscines et des activités.

Exterieurs :
Enfants ← 10 ans : 122€
10 ans → âge ← 16 ans : 132€
→ 16 ans : 182€

Contact :
Marie France Vion
06 03 91 67 86

ACCESSIBILITÉ

OUI

OUI

OUI

Présentation rapide

Fonctionnement

Lieux de pratique

Tarifs

Contacts

Accessibilité

1 Saisir le contenu de votre section sportive

- Saisie des infos élémentaires (fonctionnement, tarifs…)
- Saisie des membres du bureau
- Saisie des lieux d’entraînement
- Personnalisation de la page d’accueil
- Utilisation des données

SAISIE / MISE À JOUR DES INFOS ÉLÉMENTAIRES
A METTRE À JOUR CHAQUE ANNÉE

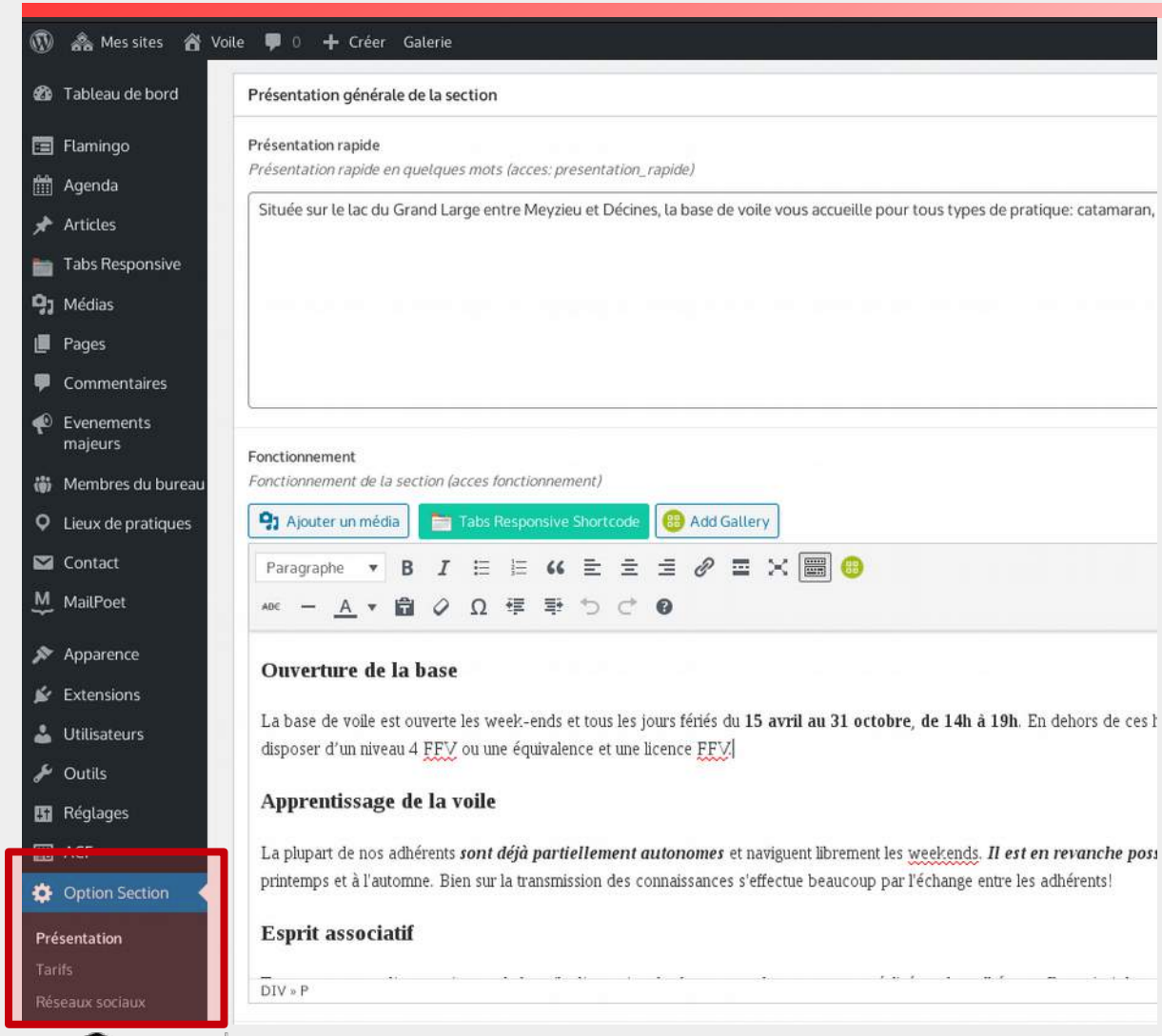

Informations à saisir

- Présentation rapide
- Fonctionnement
- Tarifs
- Coordonnées
- ….

Il est important de saisir ces informations structurées. Ces informations seront utilisées sur votre site internet mais aussi sur les plaquettes papier, le site général….

AJOUTER LES MEMBRES DU BUREAU

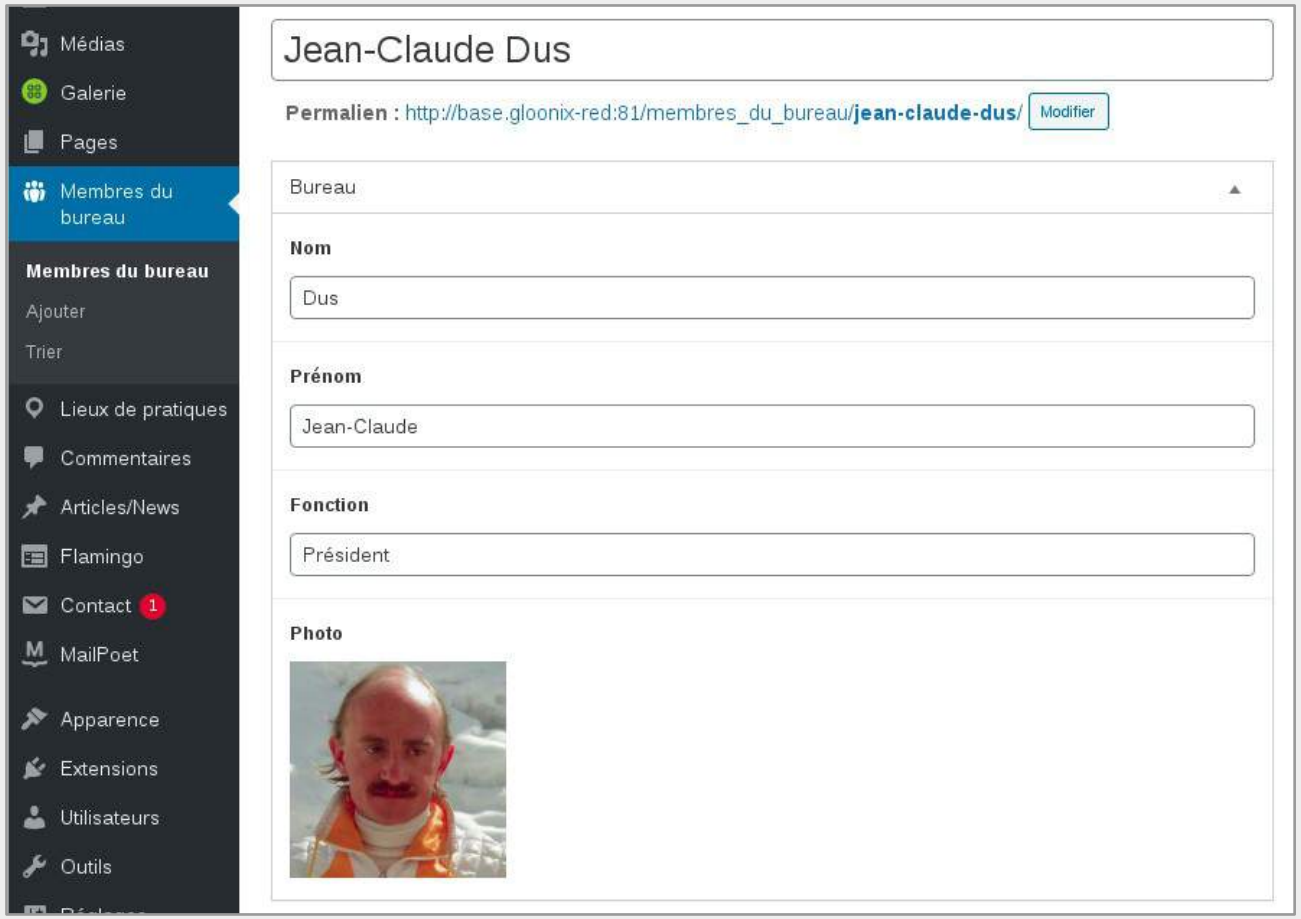

RÉFÉRENCER LES LIEUX DE PRATIQUE

Vous pouvez gérer un ou **plusieurs** lieux de pratique de votre activité

La position GPS est importante si vous souhaitez utiliser une carte

COMMENT RÉCUPÉRER LES COORDONNÉES GÉO

https://www.geoportail.gouv.fr/carte

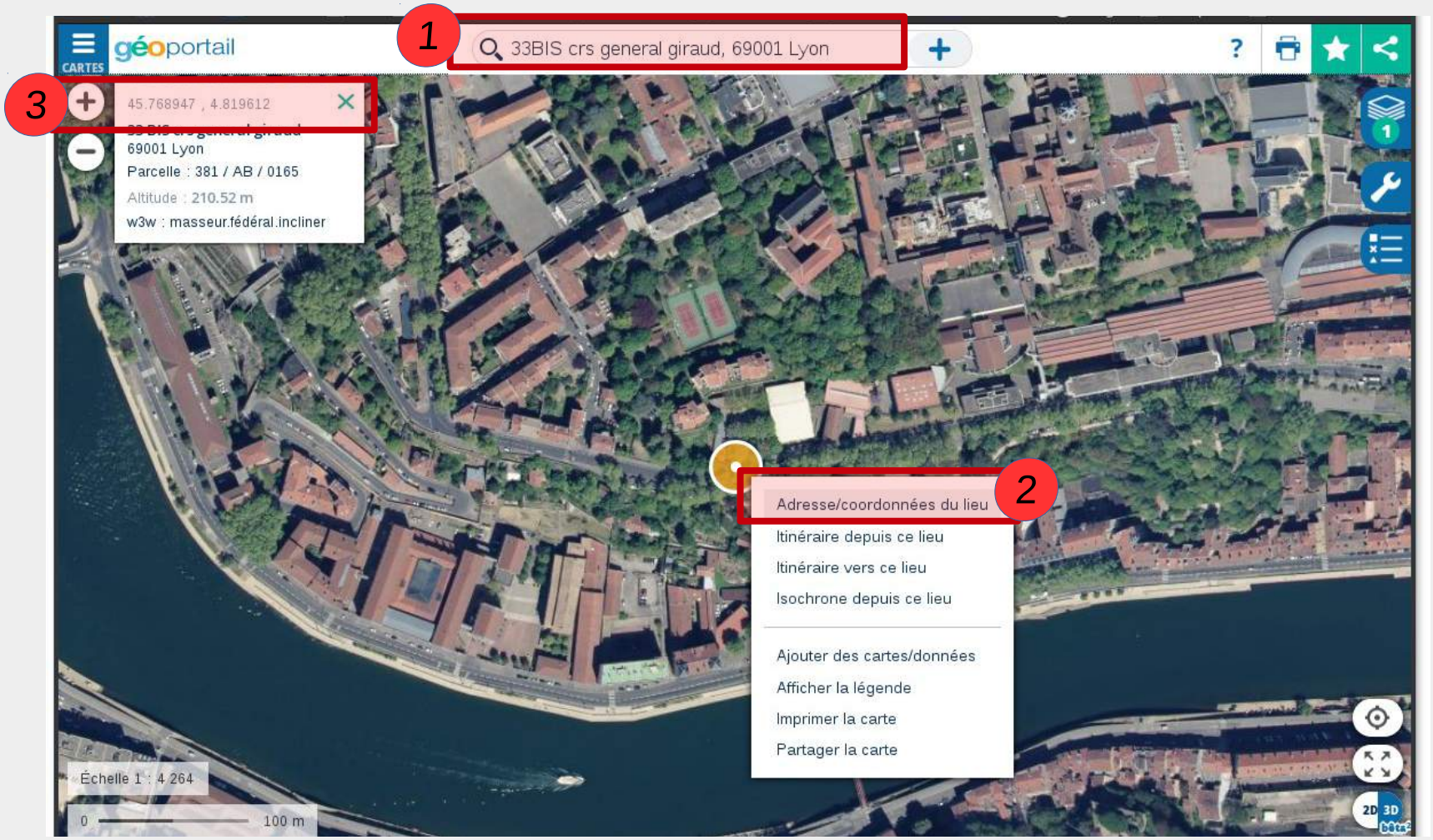

RESTITUER VOS INFORMATIONS DANS VOS PAGES

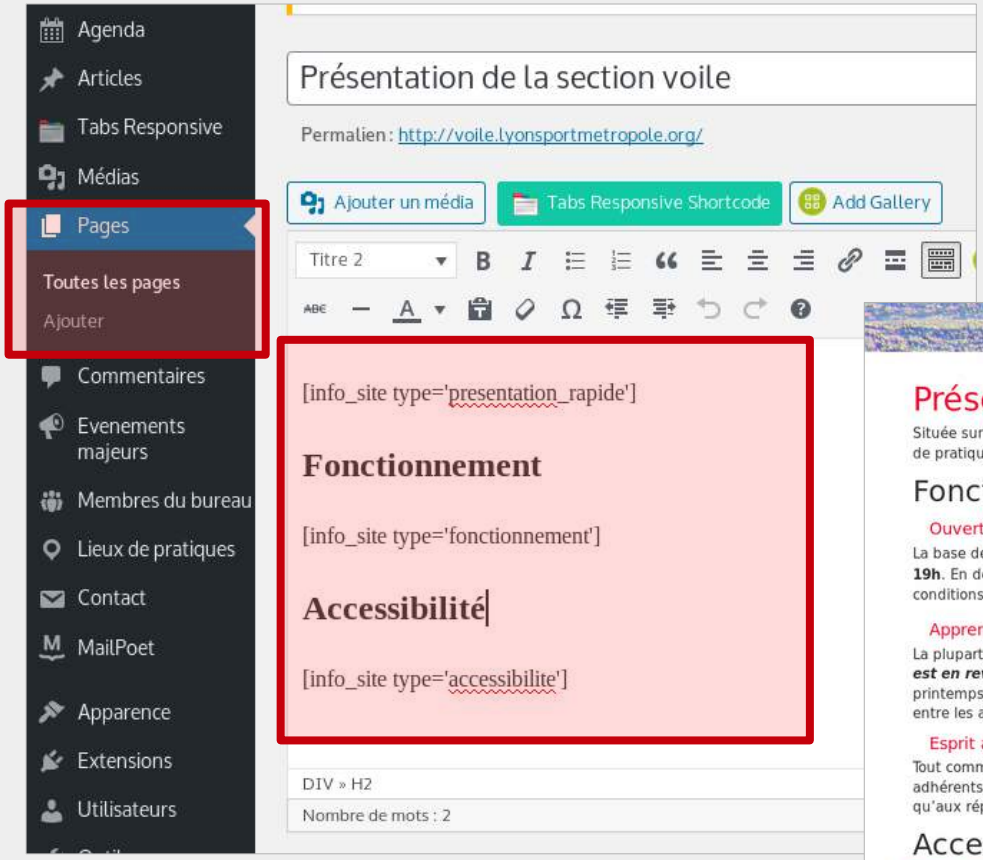

Il est important de saisir ces informations structurées. Ces informations seront utilisées sur votre site internet mais aussi sur les plaquettes papier, le site général….

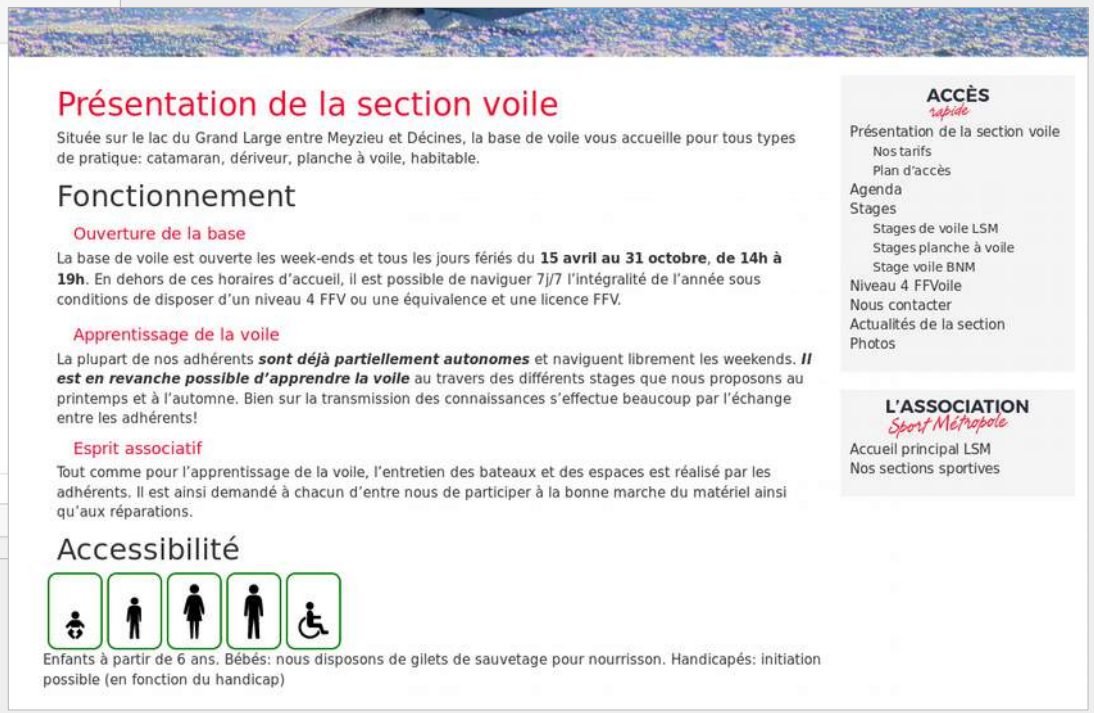

UTILISATION DE CES DONNÉES
UNE SOURCE, PLUSIEURS SUPPORTS

- Fonctionnement
- Tarifs
- Bureau
- Contacts
- Lieux entraînement

Livret d'accueil

Site internet de votre section

Site internet général
(exemple : lieux de pratiques, tarifs...)

AFFICHER LES MEMBRES DU BUREAU SUR LE SITE

1 Modifiez la page où vous souhaitez faire apparaître les membres du bureau

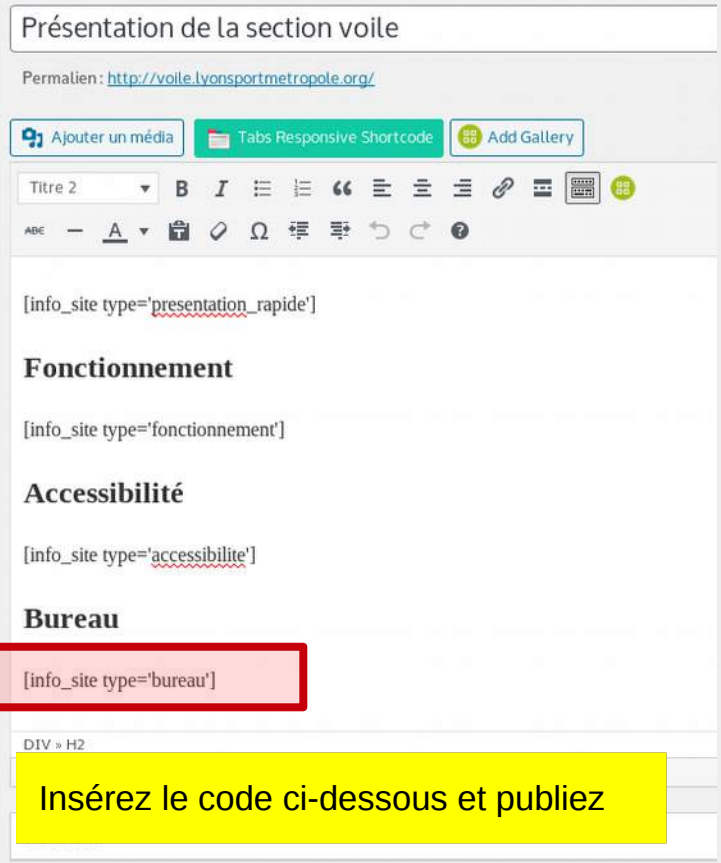

2

Insérez le code ci-dessous et publiez

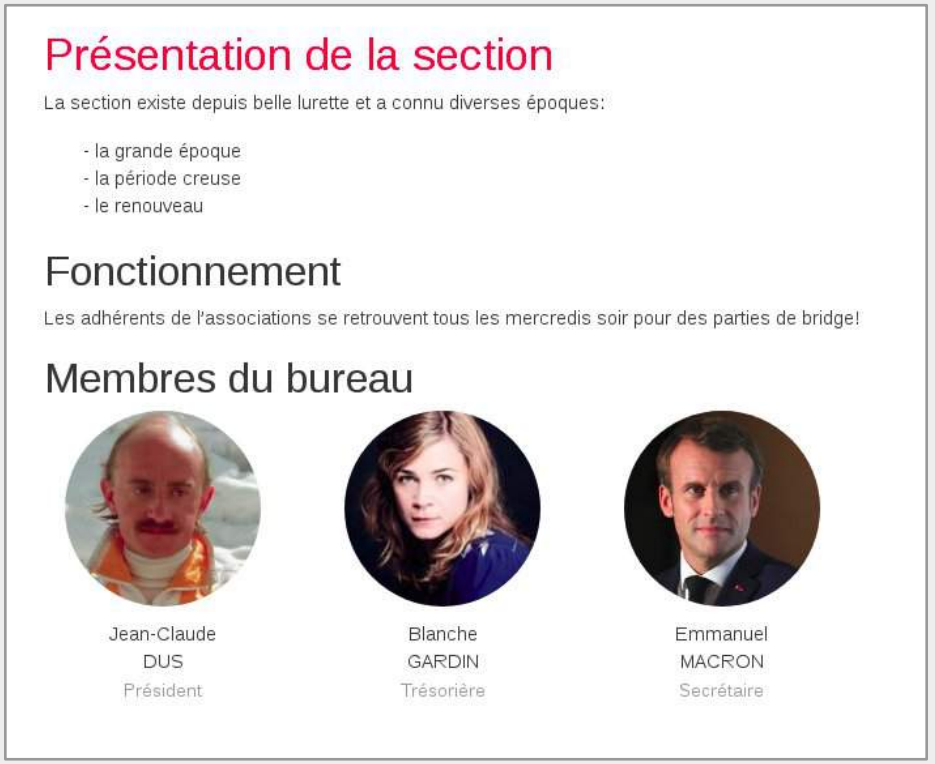

AFFICHER VOS LIEUX DE PRATIQUE

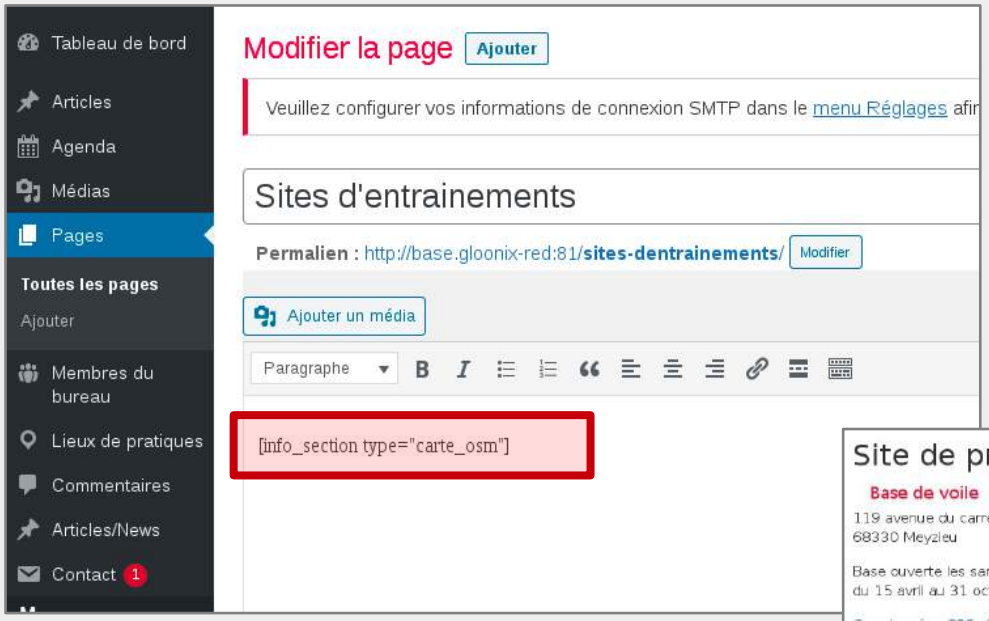

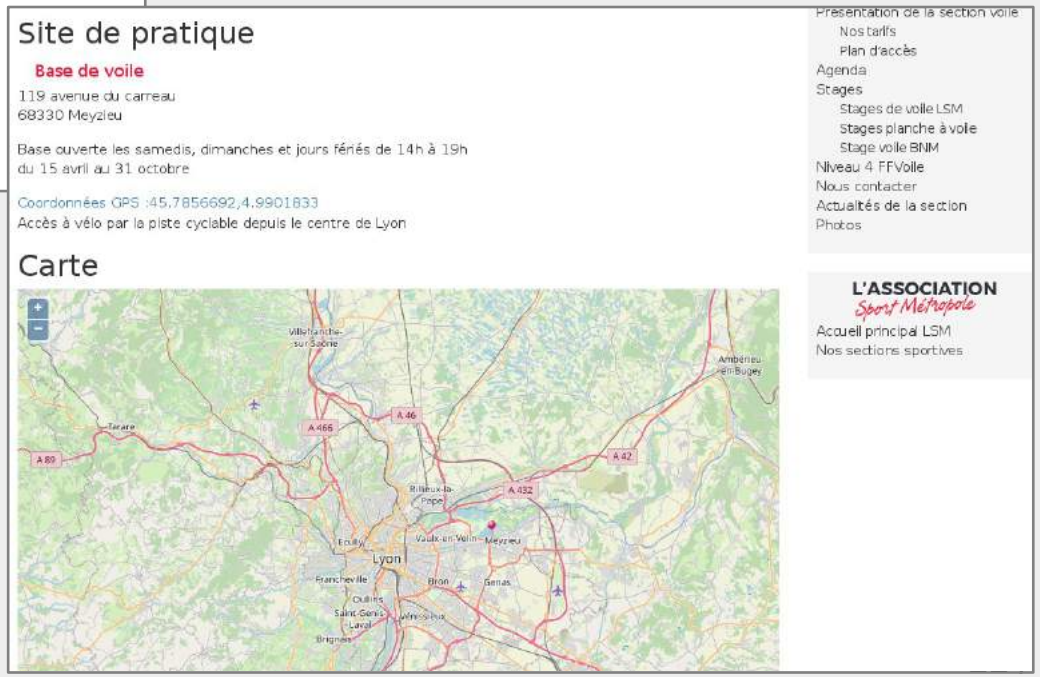

DOCUMENTATION DANS LE TABLEAU DE BORD

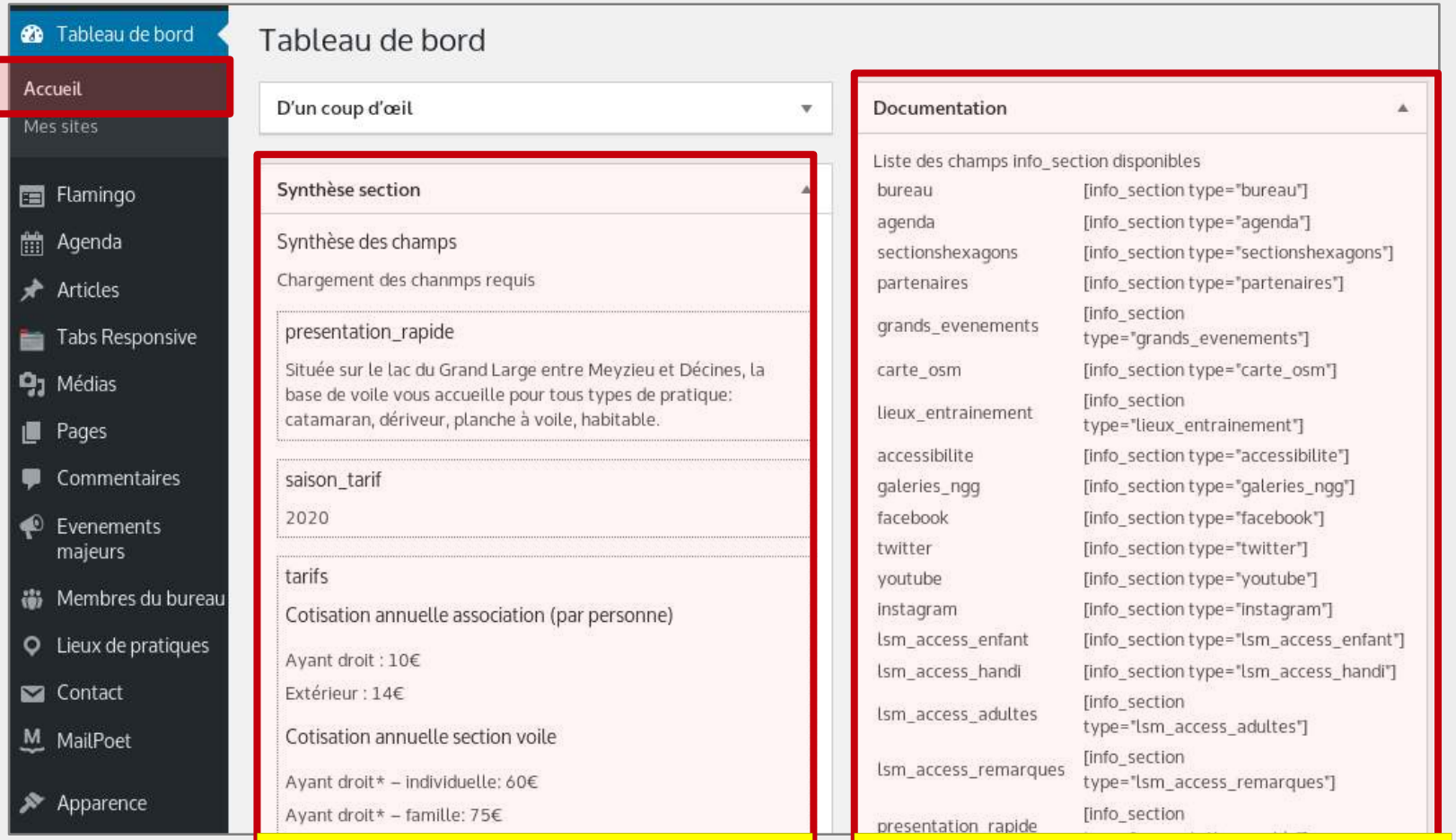

Synthèse de la section

Liste complète des champs dispos

2 L’agenda de votre section

- **CRÉER UN ÉVÈNEMENT**
- **DÉTAIL DE L’ÉVÈNEMENT**
- **AFFICHER L’AGENDA**

AJOUTER DES ÉVÈNEMENTS DANS L'AGENDA

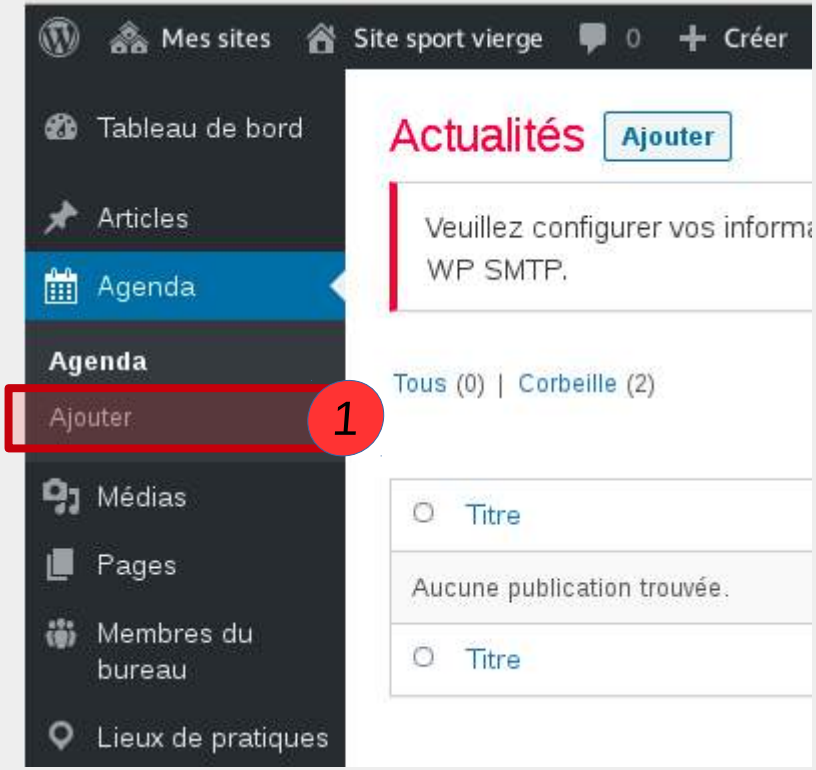

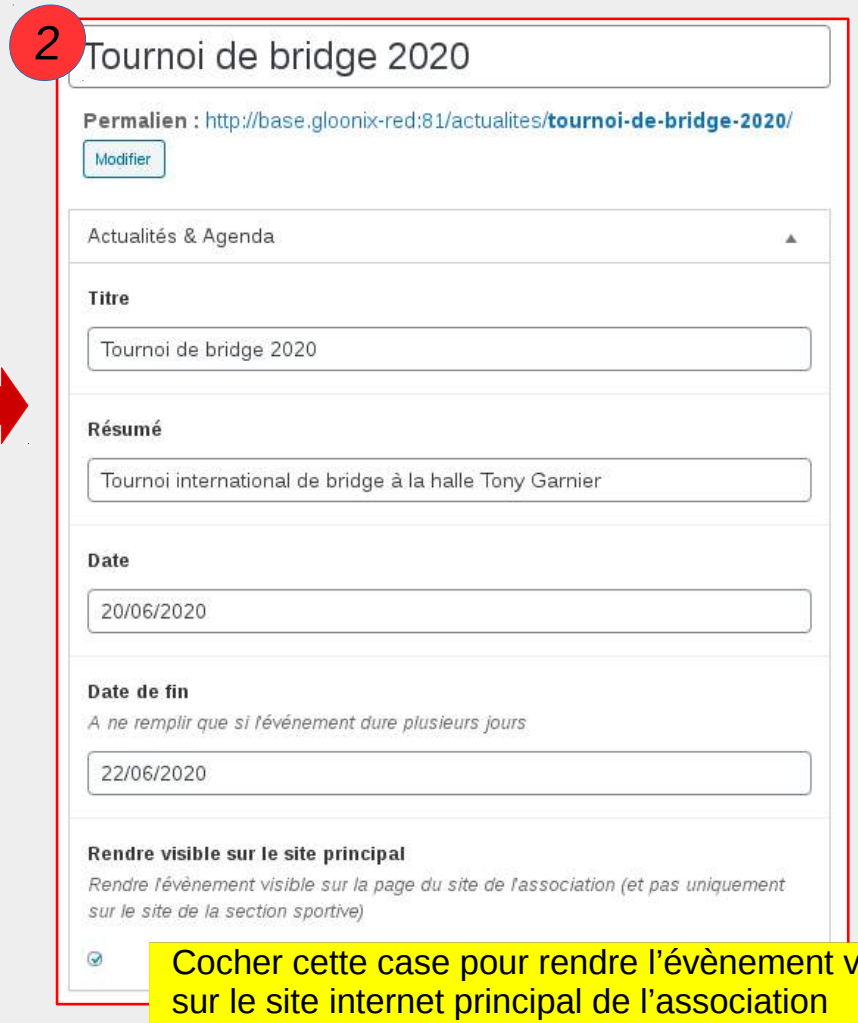

Cocher cette case pour rendre l'évènement visible sur le site internet principal de l'association

AFFICHER VOTRE AGENDA SUR LE SITE

Dans n'importe quelle page : insérer le code

[info_site type='agenda']

La page Agenda prendra cette forme

3 Au delà de la page d’accueil et d’agenda

- **STRUCTURE GÉNÉRALE DE VOTRE SITE INTERNET**
- **TYPES DE DONNÉES DU SITE INTERNET**
- **VOTRE ESPACE D’ADMINISTRATION**
- **RÔLES WORDPRESS**
- **PUBLIER DES PAGES OU DES ARTICLES**
- **LA STRUCTURE DE BASE D’UNE PAGE**

STRUCTURE DE VOTRE SITE INTERNET

Avant de commencer, réfléchissez à la structure de votre site internet !

Exemple de structure de la nouvelle section sportive « Bridge »

- Section Bridge
  - Présentation
  - Les tarifs
  - Accès
- Agenda
- Nous contacter
- Galerie

Vous pouvez même commencer par préparer les textes de présentation de votre section

TYPES DE DONNÉES DU SITE INTERNET

- **Pages** : contient les informations statiques de votre site internet
  - Présentation de votre section
  - Présentation des tarifs
  - Formulaire de contacts
- **Articles** : Éléments vivants du site internet. Exemple :
  - Compte rendu d’un évènement
- **Agenda**
  - Présentation succincte des différents évènements à venir. C’est une sorte d’article
- **Galerie photo**
  - Une galerie photo peut être considéré comme un article

VOTRE ESPACE D'ADMINISTRATION

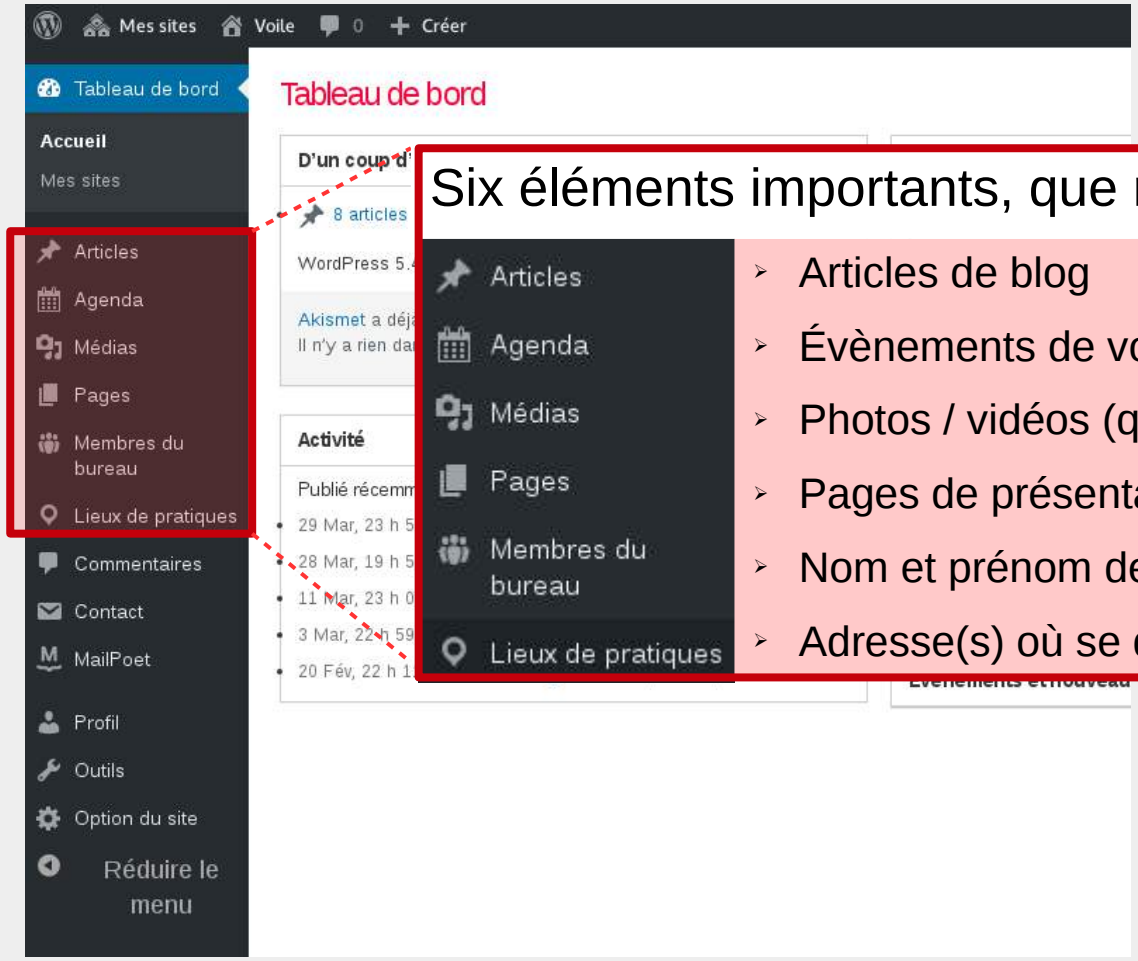

Six éléments importants, que nous allons détailler

- Articles de blog
- Évènements de votre section (les prochaines dates)
- Photos / vidéos (qui seront utilisées sur vos pages)
- Pages de présentation de votre section
- Nom et prénom des membres du bureau
- Adresse(s) où se déroulent vos activités

RÔLES WORDPRESS

Rôle	Permission
Auteur	✓ Peut rédiger du contenu (article, pages, photos)
Editeur	✓ Peut rédiger et **publier** du contenu
Administrateur	✓ Peut rédiger et publier du contenu ✓ Peut ajouter de nouveaux utilisateurs ✓ Peut modifier la présentation du site (menu, thème…)

- Recommandations :
  - Un administrateur par section sportive (le plus à l'aise avec l'outil informatique). L'administrateur n'est pas obligatoire.
  - Des éditeurs ou des auteurs

CRÉER DE NOUVELLES PAGES OU ARTICLES

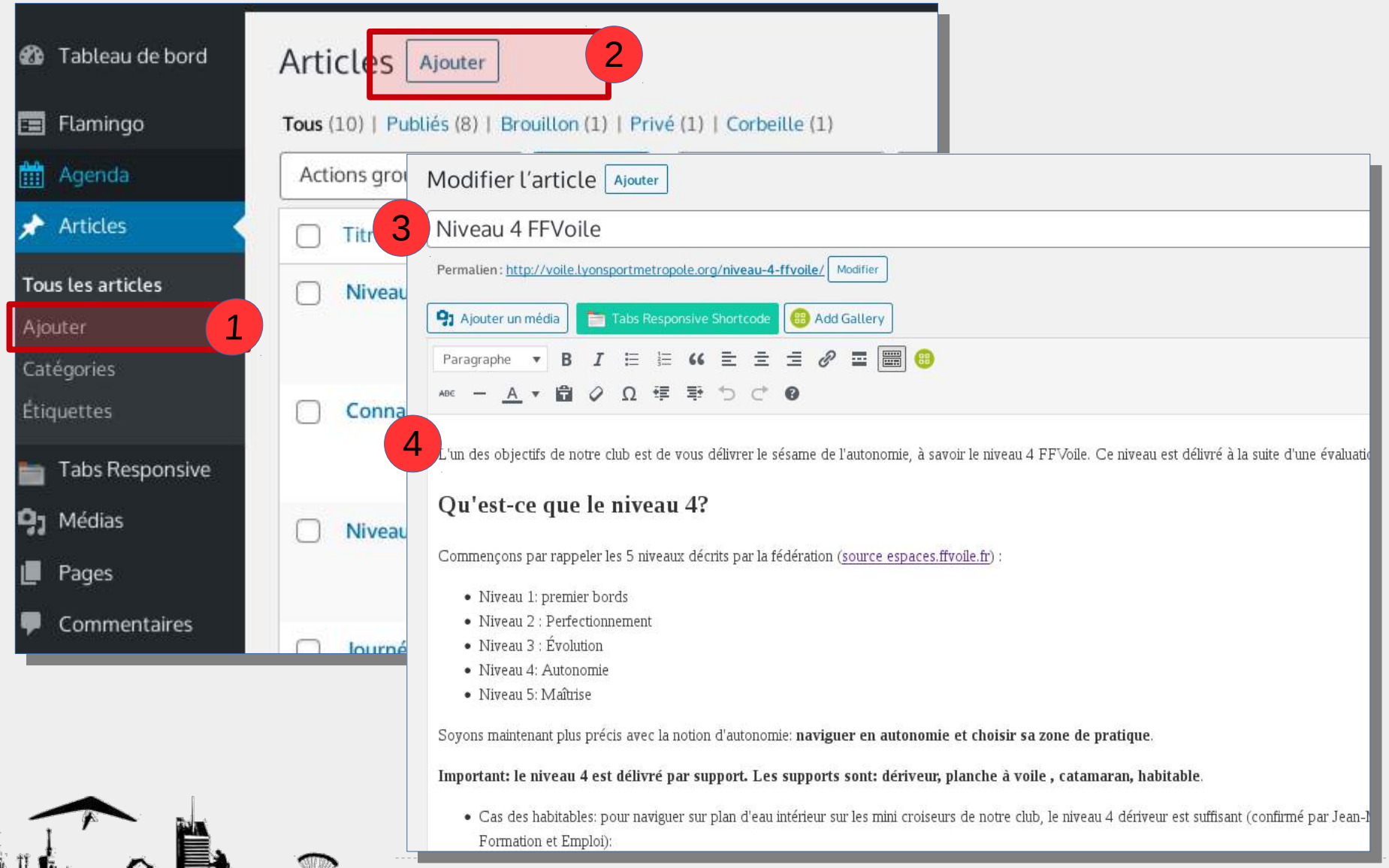

PUBLIER LE CONTENU

Pour chaque contenu vous pouvez:

- **Enregistrer** le brouillon
- **Visualiser** l'aperçu (sans publier)
- **Publier** la page. Elle sera visible par vos visiteurs

HIÉRARCHIE DE VOTRE CONTENU

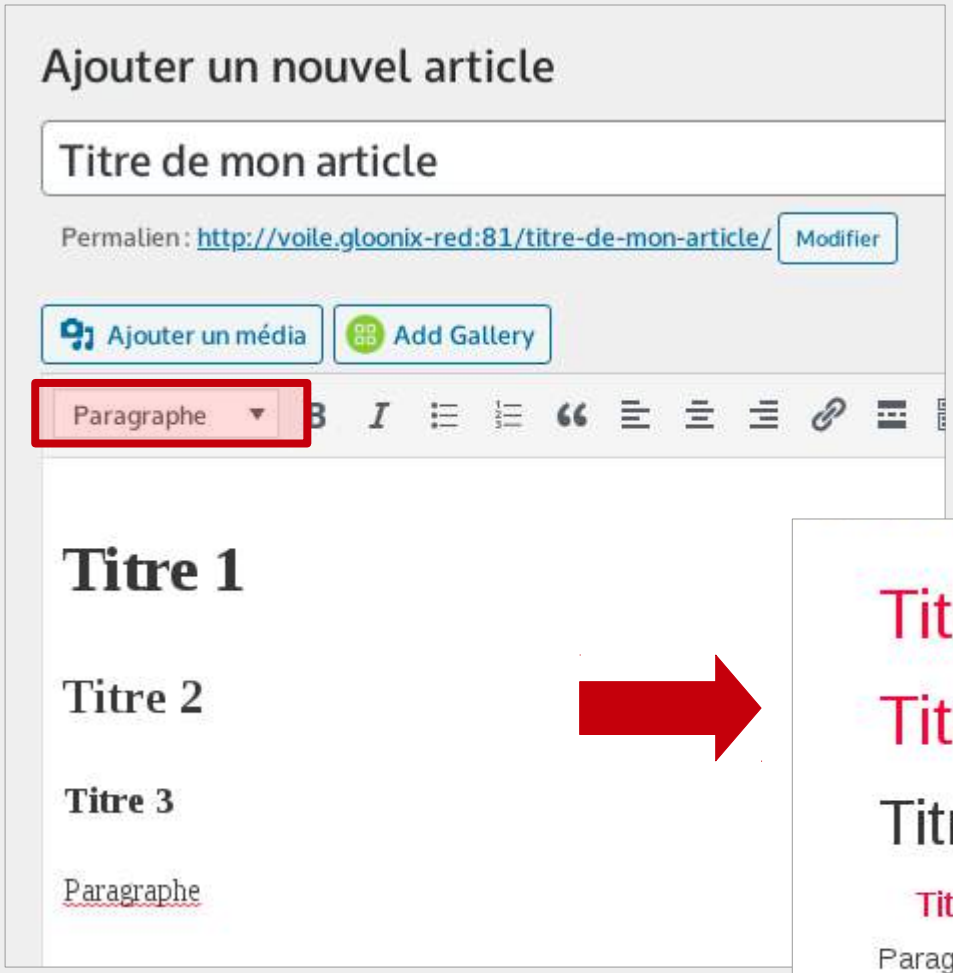

Changer la taille de votre texte en modifiant le niveau hiérarchique de votre saisie (Titre 2, Titre 3, paragraphe...)

C'est la meilleure façon de mettre à jour la présentation de votre contenu.

DÉFINIR LA PAGE D'ACCUEIL DU SITE ET LA PAGE DES ARTICLES !

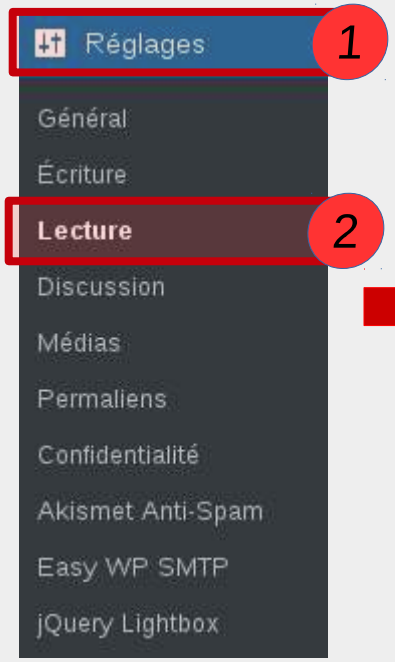

Page d'accueil, vous avez le choix :
- soit une page fixe : exemple Présentation de la section
- soit le flux des actualités

Remarque : vous allez sans doute commencer par une page d'accueil statique. Mais il se peut que votre besoin évolue si vous trouvez une rédacteur prolifique dans votre section

GÉRER LE MENU LATÉRAL

UNIQUEMENT ACCESSIBLE À L'ADMINISTRATEUR DU SITE

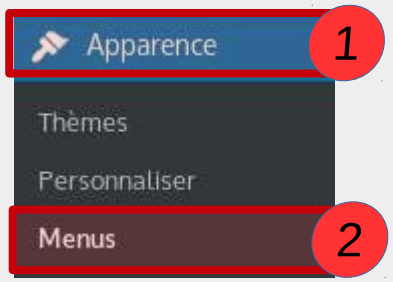

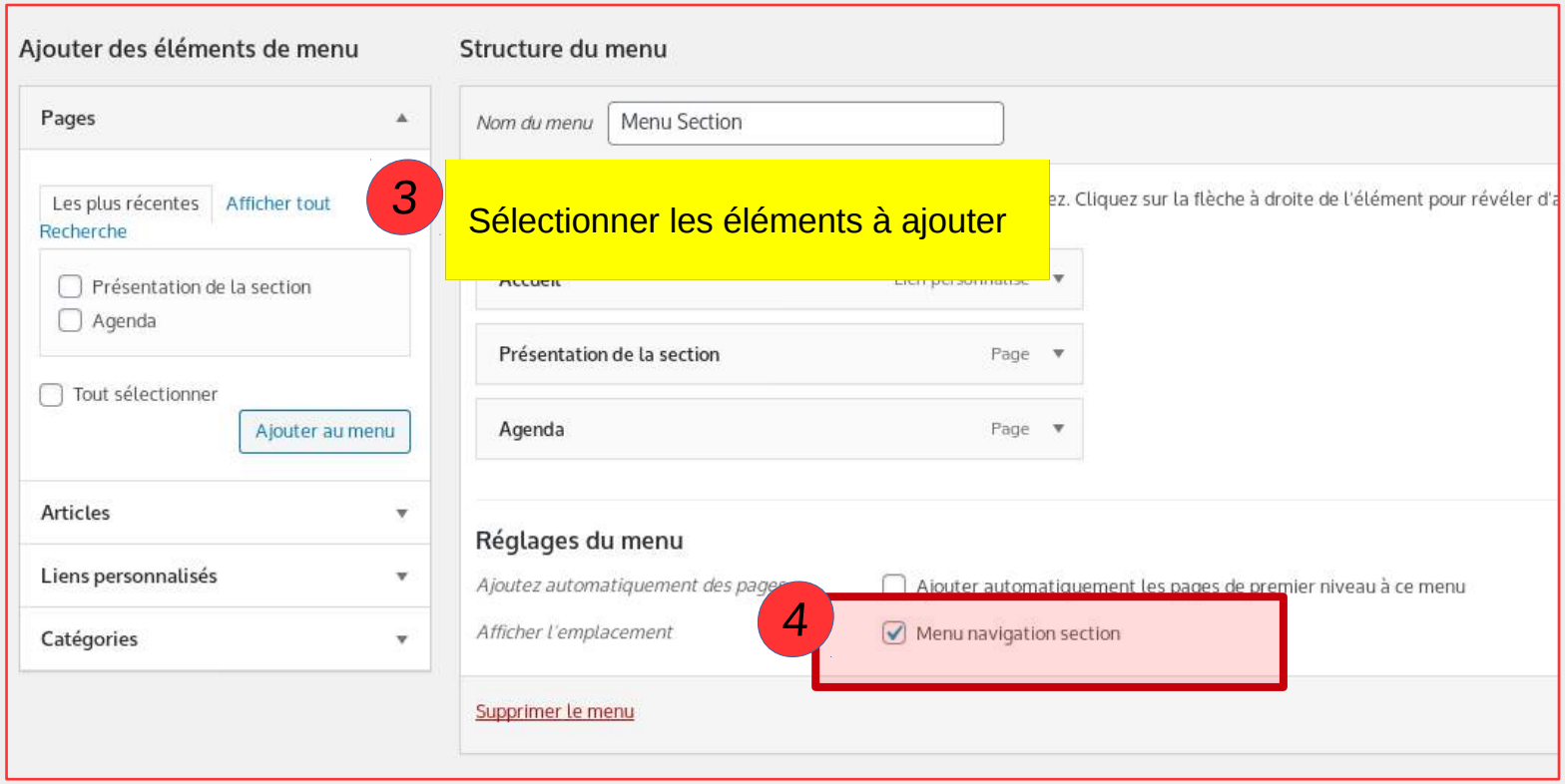

CHAPITRES À VENIR

- Les photos
- Le formulaire de contact
- Les newsletters
- ...